

Au cours du mois de mars, le nombre d'accidents et le nombre de victimes sont en baisse par rapport au mois de mars 2016. Depuis le début de l'année, tous les indicateurs sont en baisse.

	Accidents	dont mortels	Tués	Blessés
mars	33	4	4	34
depuis le début de l'année	108	7	8	128
Evolution par rapport à 2016	-10	-3	-2	-29
année glissante	442	30	34	559
pour rappel en 2016	452	33	36	588

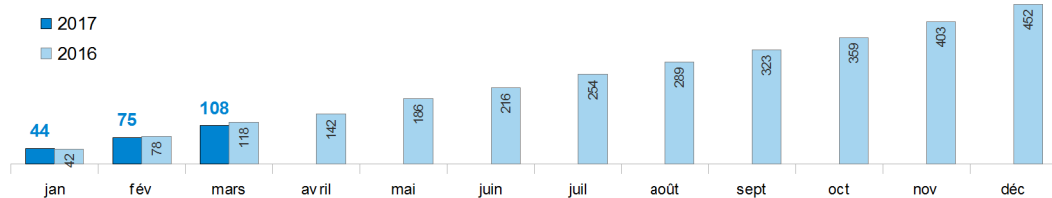
E
v
o
l
u
t
i
o
n

m
o
i
s

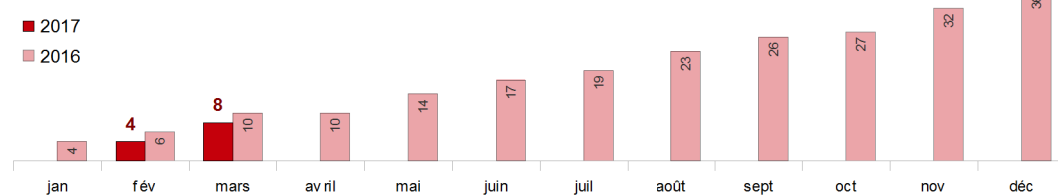
p
a
r

m
o
i
s

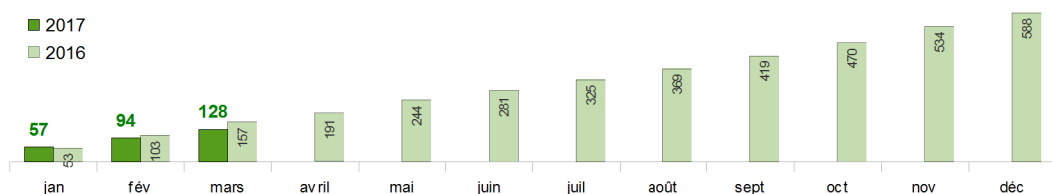
Cumul des accidents



Cumul des tués



Cumul des blessés



Années	Accidents corporels		Tués		Blessés		dont blessés hospitalisés	
	Nombre	Évolution	Nombre	Évolution	Nombre	Évolution	Nombre	Évolution
2012	467	-11%	36	-3%	636	-6%	242	-9%
2013	431	-8%	29	-19%	526	-17%	197	-19%
2014	470	9%	33	14%	608	16%	248	26%
2015	476	1%	29	-12%	618	2%	233	-6%
2016	452	-5%	36	24%	588	-5%	215	-8%
2017 (*)	108	- 8%	8	- 20%	128	-18%	42	-21%

(évolution par rapport à la même période en 2017)

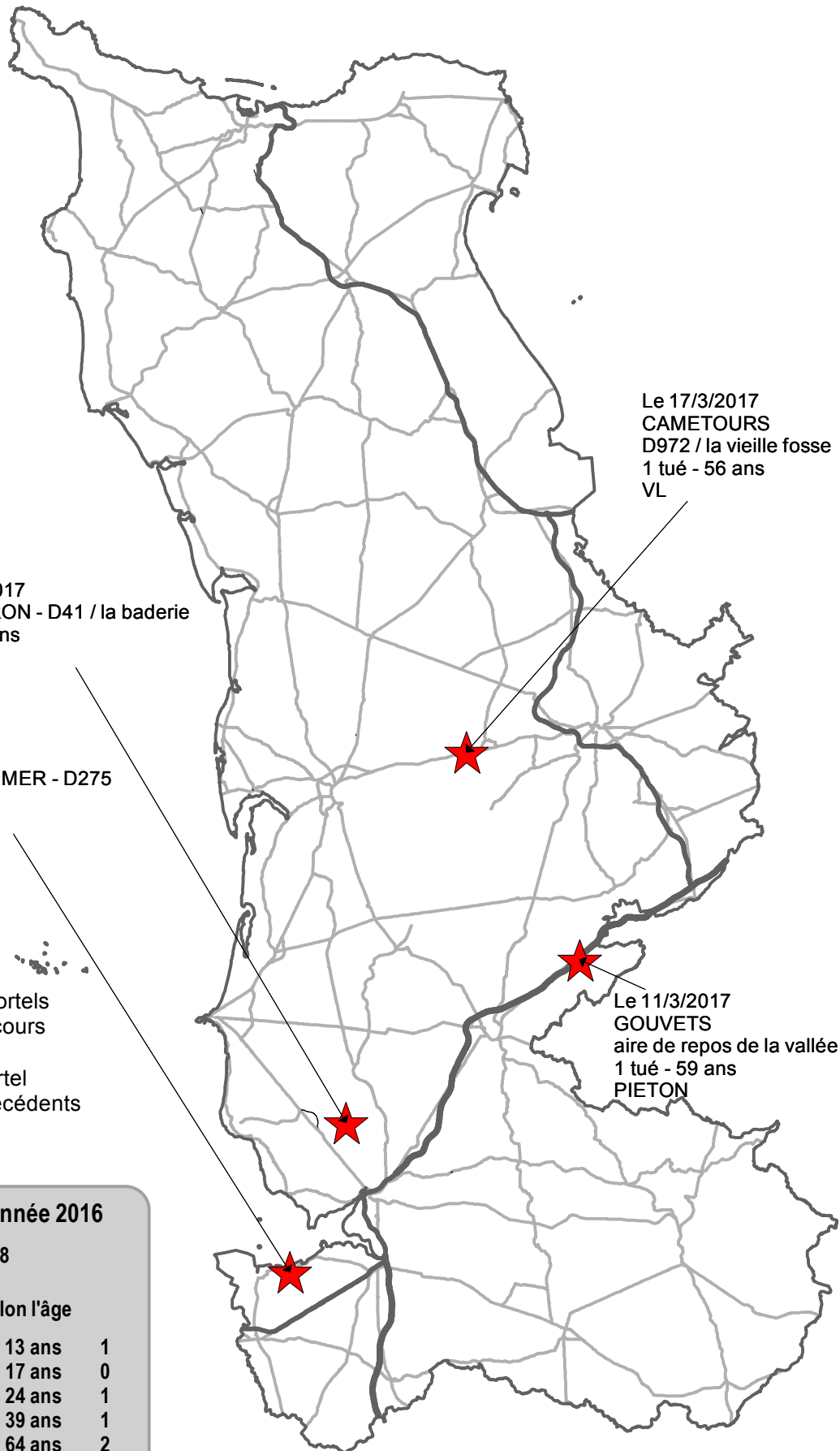
(*) données provisoires

les tués à trente jours : victimes décédées sur le coup ou dans les trente jours qui suivent l'accident

les blessés hospitalisés : victimes admises comme patients dans un hôpital plus de 24 heures,

les blessés non hospitalisés : victimes ayant fait l'objet de soins médicaux, non hospitalisés ou admises comme patients à l'hôpital moins de 24h.

Accidents mortels 2017



Le 11/3/2017
MONTVIRON - D41 / la baderie
1 tué - 8 ans
PIETON

Le 2/3/2017
HUISNES SUR MER - D275
1 tué - 38 ans
VL

Le 17/3/2017
CAMETOIRS
D972 / la vieille fosse
1 tué - 56 ans
VL

Le 11/3/2017
GOUVETS
aire de repos de la vallée de la vire
1 tué - 59 ans
PIETON

★ accidents mortels
du mois en cours

☆ accident mortel
des mois précédents

Depuis le début de l'année 2016

Nombre de tués 8

selon le mode
de déplacement

selon l'âge

Piéton	1	0 - 13 ans	1
Vélo	1	14 - 17 ans	0
Cyclo	0	18 - 24 ans	1
Moto	1	25 - 39 ans	1
VL	5	40 - 64 ans	2
PL	0	65 - 74 ans	2
Autre	0	75 ans et +	1